


CAMED acontece



**Relatório Anual
2025 alcança
96,37%**

e reforça nosso compromisso
com a transparência.

O Relatório Anual 2025 foi aprovado por 96,37% dos beneficiários, reafirmando a confiança na gestão da Camed Saúde e o compromisso da Instituição com a transparência. **O resultado reflete o reconhecimento dos beneficiários pela forma clara e responsável com que a Camed apresenta suas ações, resultados e avanços ao longo do ano.**

Publicado anualmente, o Relatório Anual reúne os principais resultados alcançados ao longo do ano e apresenta, de forma clara e transparente, as ações desenvolvidas por todas as áreas da Camed Saúde. Mais do que um registro institucional, **o documento traduz o trabalho realizado diariamente para oferecer uma assistência de qualidade, fortalecer a gestão e promover melhorias contínuas para os nossos beneficiários.**

Elaborado a partir de uma visão integrada de toda a Camed Saúde, o Relatório Anual **reúne indicadores, projetos, investimentos e conquistas que marcam 2025, oferecendo um panorama completo da atuação**

da Camed Saúde e reforçando a transparência como um dos nossos valores.

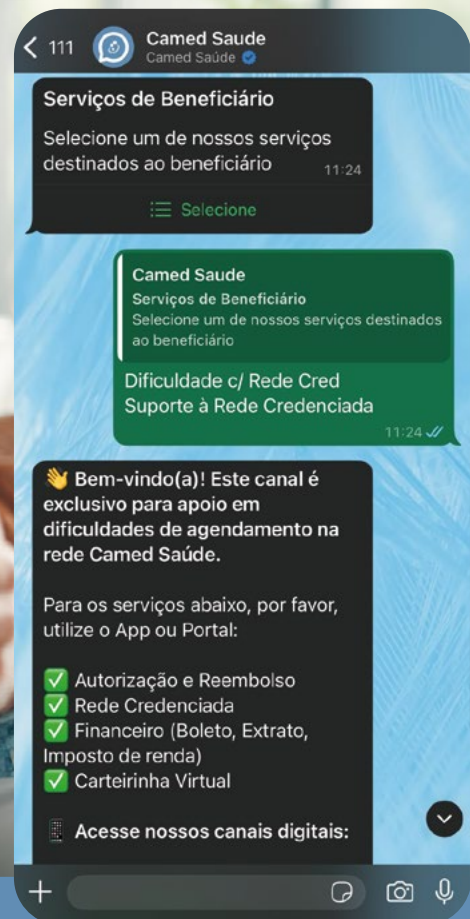
A expressiva aprovação demonstra o reconhecimento dos beneficiários ao trabalho realizado e fortalece uma relação baseada na **confiança, na responsabilidade e no compromisso com uma gestão cada vez mais transparente.**

Para nós, esse envolvimento é motivo de orgulho e reforça a importância de manter um diálogo aberto, apresentando, com clareza, as entregas realizadas, os avanços conquistados e os desafios enfrentados ao longo de 2025.

Receber esse reconhecimento é celebrar um trabalho coletivo. Cada área contribuiu para que o Relatório Anual refletisse, com precisão e credibilidade, tudo o que construímos durante o ano. O resultado de 96,37% de aprovação reafirma nosso compromisso de seguir evoluindo, sempre com responsabilidade, transparência e foco nas pessoas.

Mais facilidade em localizar médicos, clínicas e hospitais.

Conheça o serviço que te ajuda a agendar seus atendimentos médicos.



Encontrar um profissional na rede credenciada ou agendar um atendimento pode gerar dúvidas em alguns momentos. Pensando em tornar esse processo mais simples, a Camed Saúde oferece um canal exclusivo de apoio ao agendamento, **proporcionando orientação personalizada para que nossos beneficiários encontrem o atendimento necessário com mais rapidez e praticidade.**

O serviço funciona por meio do chatbot da Camed Saúde. **Ao acessar o WhatsApp pelo número (85) 9953-5308, basta selecionar "Dificuldade de acesso à rede credenciada"** para ser direcionado(a) ao atendimento humano.

Falar com Chatbot 

A partir desse atendimento, auxiliamos na busca por prestadores da rede credenciada, **esclarecemos dúvidas e orientamos sobre o processo de agendamento, oferecendo o suporte necessário** para que o beneficiário consiga acessar os serviços de saúde com mais tranquilidade e segurança.

A iniciativa faz parte do nosso compromisso de aprimorar continuamente a experiência dos beneficiários, tornando o acesso aos serviços cada vez mais simples, ágil e eficiente.

Sempre que precisar de apoio para encontrar um prestador ou agendar um atendimento, conte com a Camed Saúde. **Estamos prontos para ajudar você a acessar a nossa rede credenciada com praticidade e confiança.**

Resultados Financeiros

MÊS DE REFERÊNCIA: MAIO/26



Valores em R\$ mil

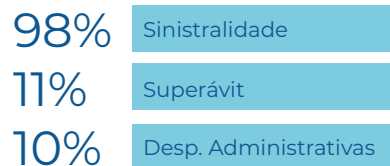
| Contas | mai/26 | mai/25 | 2026* | 2025* |
|--|----------|----------|-----------|-----------|
| Receitas Totais | 92.422 | 46.192 | 272.833 | 222.811 |
| Receitas de Contraprestações | 84.032 | 36.760 | 232.096 | 180.182 |
| Demais Receitas | 8.389 | 9.432 | 40.737 | 42.630 |
| Despesas Totais | (46.252) | (39.785) | (218.232) | (194.577) |
| Custo Assistencial Líquido | (39.732) | (34.502) | (189.587) | (165.152) |
| Despesas Administrativas | (5.658) | (4.344) | (25.615) | (22.302) |
| Demais Despesas | (862) | (939) | (3.030) | (7.123) |
| Superávit | 46.169 | 6.407 | 54.601 | 28.234 |
| Superávit Sem Equivalência Patrimonial | 42.802 | 2.755 | 38.537 | 12.421 |

Patrimônio Líquido R\$ 325.923 mil

| Indicadores | mai/26 | mai/25 | 2026* | 2025* |
|---|--------|--------|-------|-------|
| Sinistralidade (Custeio Assistencial/Receitas de Contribuições) | 47,3% | 93,9% | 81,7% | 91,7% |
| Despesas Administrativas (Despesas Administrativas/Receitas de Contribuições) | 6,7% | 11,8% | 11% | 12,4% |
| Superávit (Resultado com equivalência patrimonial/Receitas Totais) | 50% | 13,9% | 20% | 12,7% |

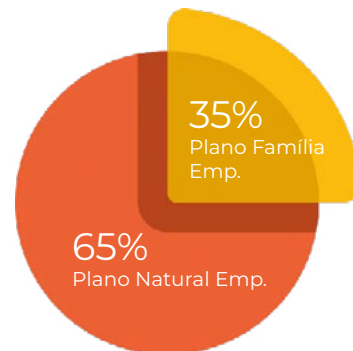
*Posição: De Janeiro a Maio/2026.

Referência dos indicadores com o mercado



Fonte: Painel Assistencial ANS - 4º trimestre 2025.

Quantidade de Beneficiários 2025



Quantidade por plano

| Planos | 2026 | 2025 |
|--------------------|---------------|---------------|
| Plano natural Emp. | 25.162 | 25.104 |
| Plano família Emp. | 13.340 | 13.095 |
| TOTAL | 38.502 | 38.199 |

*Posição: Maio/26.

Fonte: Cerência de Controladoria e Financeiro



Valores em R\$ mil

| Contas | mai/26 | mai/25 | 2026* | 2025* |
|-----------------|----------|----------|----------|----------|
| Receitas Totais | 18.492 | 16.764 | 86.563 | 75.560 |
| Despesas Totais | (14.737) | (13.223) | (70.655) | (59.464) |
| Resultado | 3.755 | 3.541 | 15.909 | 16.096 |

Patrimônio Líquido R\$ 16.013 mil

QUANTIDADE DE SEGUROS ATIVOS 6.342.632



Valores em R\$ mil

| Contas | mai/26 | mai/25 | 2026* | 2025* |
|-----------------|----------|----------|-----------|-----------|
| Receitas Totais | 63.620 | 59.367 | 297.739 | 279.944 |
| Despesas Totais | (63.093) | (58.820) | (295.055) | (277.075) |
| Resultado | 527 | 547 | 2.683 | 2.870 |

Patrimônio Líquido R\$ 2.983 mil

Nota: Os dados apresentados como patrimônio líquido são resultado da apuração gerencial do resultado da empresa.

Quantidade de Clientes Ativos 2.183
Desembolso 5.469.670



Valores em R\$ mil

| Contas | mai/26 | mai/25 | 2026* | 2025* |
|-------------------|--------|--------|-------|-------|
| Receita Totais | 129 | 164 | 635 | 760 |
| Despesas Totais | (194) | (157) | (901) | (884) |
| Superávit/Déficit | (64) | 8 | (266) | (124) |

Patrimônio Líquido R\$ 1.240

Quantidade de crianças atendidas pela Creche: 50*



CAMED VIDA

Valores em R\$ mil

| Contas | mai/26 | mai/25 | 2026* | 2025* |
|-----------------|--------|--------|---------|---------|
| Receitas Totais | 404 | 247 | 2.164 | 1.298 |
| Despesas Totais | (110) | (98) | (1.477) | (1.793) |
| Resultado | 294 | 149 | 687 | (495) |

Patrimônio Líquido R\$ 11.691

*Posição: De Janeiro a Maio/2026.

*Posição: De Janeiro a Maio/2026.

*Posição: De Janeiro a Maio/2026.

*Posição: De Janeiro a Maio/2026. Fonte: Cerência de Controladoria e Financeiro.

Planejamento hoje, conquistas amanhã!

Consórcios de:



Casa



Cirurgia
Plástica



Carro



Festa de
Casamento



Moto

e outros serviços.



ENTRE EM CONTATO



Chegou o mês do seu aniversário? Cuide da sua saúde!

O Check-up 60+ ajuda beneficiários com 60 anos ou mais a acompanhar sua saúde com exames laboratoriais e cardiológicos essenciais. E o melhor: **sem cobrança de participação financeira por até 60 dias após a emissão da guia.**

Cuidar hoje é continuar presente no que importa.

Agende ou saiba mais:

 **(85) 3533-4850**

Segunda a sexta, das 8h às 17h

